



ISTITUTO COMPRENSIVO  
"GINO ROSSI VAIRO"

Via Aldo Moro, 10 - 84043 AGROPOLI (SA) - Segreteria tel./fax 0974 823222 • Presidenza 0974 823112  
www.icrossivairo.gov.it • e-mail: saic8at00d@istruzione.it • saic8at00d@pec.istruzione.it



# AUTOANALISI D'ISTITUTO

FUNZIONE STRUMENTALE  
"Monitoraggio e Autovalutazione  
d'Istituto"



F. S.  
*Valeria. Magna*

DIRIGENTE SCOLASTICO  
Prof. Bruno Bonfrisco

Anno scolastico  
2016-2017

# Monitoraggio genitori

INFANZIA

PRIMARIA

SECONDARIA  
AGROPOLI

SECONDARIA  
GIUNGANO

Risultati

Consiglia questa scuola?

Suggerimenti



# Monitoraggio studenti

PRIMARIA

SECONDARIA  
AGROPOLI

SECONDARIA  
GIUNGANO

Risultati

# Monitoraggio docenti

Risultati

# Monitoraggio personale ATA

Risultati



# Monitoraggio genitori

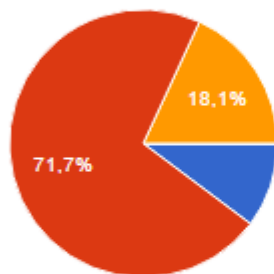
## 127 risposte

Ha risposto il 15% circa della popolazione scolastica

### Riepilogo

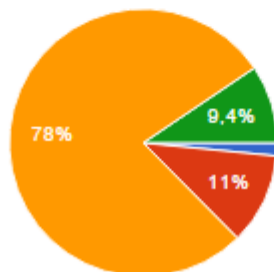


#### Compila il questionario



padre	13	10.2%
madre	91	71.7%
entrambi i genitori	23	18.1%
persona che ne fa le veci	0	0%

#### Suo figlio/o frequenta la scuola



dell'infanzia	2	1.6%
Primaria	14	11%
Secondaria di 1° grado Agropoli	99	78%
Secondaria di 1° grado Giungano	12	9.4%



Pensa che suo figlio/a si trovi a suo agio a scuola?



Per nulla	0	0%
Poco	0	0%
Abbastanza	2	100%
Molto	0	0%

E' soddisfatto/a dei risultati ottenuti da suo figlio/a a scuola finora?



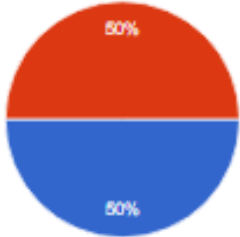
Per nulla	0	0%
Poco	0	0%
Abbastanza	1	50%
Molto	1	50%

Gli insegnamenti ricevuti saranno utili per il futuro di suo figlio/a?



SI	2	100%
NO	0	0%

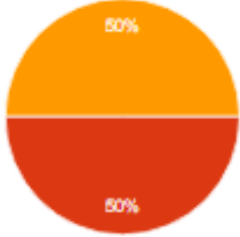
Il calendario e gli orari scolastici sono adeguati alle esigenze delle famiglie?



SI	1	50%
NO	1	50%

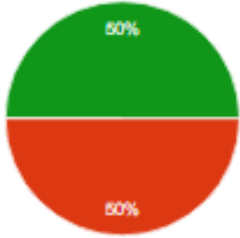


E' adeguatamente informato/a delle attività didattiche offerte da questa scuola ?



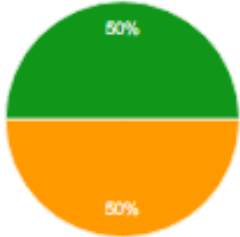
Per nulla	0	0%
Poco	1	50%
Abbastanza	1	50%
Molto	0	0%

E' soddisfatto/a dei rapporti di suo/a figlio/a con i compagni di scuola?



Per nulla	0	0%
Poco	1	50%
Abbastanza	0	0%
Molto	1	50%

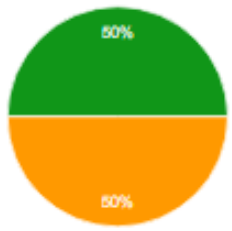
E' soddisfatto/a dei rapporti di suo/a figlio/a con i docenti?



Per nulla	0	0%
Poco	0	0%
Abbastanza	1	50%
Molto	1	50%

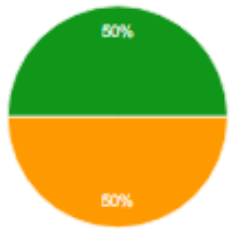


**I docenti coinvolgono attivamente suo/a figlio/a nell'attività didattiche nella sezione ?**



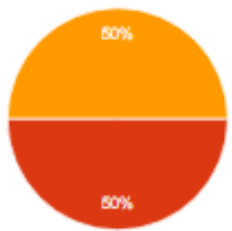
Per nulla	0	0%
Poco	0	0%
Abbastanza	1	50%
Molto	1	50%

**I docenti tengono in considerazione i bisogni e gli interessi di suo figlio/a in ambito scolastico?**



Per nulla	0	0%
Poco	0	0%
Abbastanza	1	50%
Molto	1	50%

**Si ritiene soddisfatto/a dei rapporti con i docenti ?**



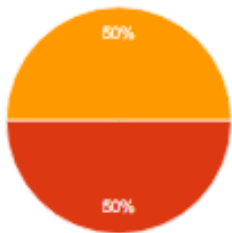
Per nulla	0	0%
Poco	1	50%
Abbastanza	1	50%
Molto	0	0%

**E' soddisfatto/a dei rapporti con il dirigente scolastico ?**



Per nulla	0	0%
Poco	0	0%
Abbastanza	2	100%
Molto	0	0%

E' soddisfatto/a dei rapporti con gli altri genitori della scuola ?



Per nulla	0	0%
Poco	1	50%
Abbastanza	1	50%
Molto	0	0%

I servizi amministrativi e di segreteria sono improntati a cortesia ed efficienza?



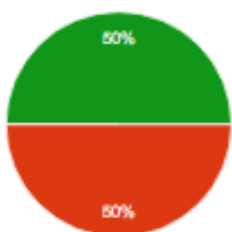
Per nulla	0	0%
Poco	0	0%
Abbastanza	2	100%
Molto	0	0%

La scuola è pulita e ordinata ?



Per nulla	0	0%
Poco	0	0%
Abbastanza	0	0%
Molto	2	100%

La scuola di suo/a figlio/a è un luogo sicuro e ben custodito ?



Per nulla	0	0%
Poco	1	50%
Abbastanza	0	0%
Molto	1	50%

Le comunicazioni che riceve dalla scuola le sembrano chiare e tempestive ?



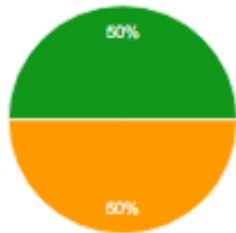
Per nulla	0	0%
Poco	0	0%
Abbastanza	2	100%
Molto	0	0%

Questa scuola è organizzata in maniera efficace?



Per nulla	0	0%
Poco	0	0%
Abbastanza	2	100%
Molto	0	0%

Questa scuola è adeguatamente fornita di laboratori e attrezzature tecnologiche per la didattica ?



Per nulla	0	0%
Poco	0	0%
Abbastanza	1	50%
Molto	1	50%

Suo/a figlio/a fa sufficiente uso delle attrezzature presenti nella scuola?



Per nulla	1	50%
Poco	0	0%
Abbastanza	0	0%
Molto	1	50%



Con quale frequenza consulta il sito della scuola?



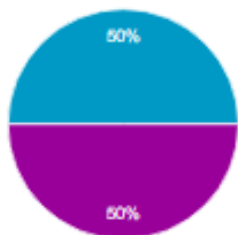
Spesso	1	50%
Qualche volta	1	50%
Mai	0	0%

Come mai ha scelto questa scuola per suo figlio?



Vicinanza	2	100%
Conoscenza diretta	0	0%
Ne ho sentito parlare positivamente	0	0%
Per l'Offerta Formativa	0	0%
Per le attività extracurricolari	0	0%
Per i servizi che offre	0	0%
Per la qualità dell'insegnamento	0	0%
Per gli esiti positivi degli alunni nel prosieguo degli studi	0	0%
Altro	0	0%

Per informarsi sulla scuola e le sue iniziative si serve di



sito della scuola	0	0%
colloqui con i docenti	0	0%
colloqui con il Dirigente Scolastico	0	0%
rapporti con la segreteria	0	0%
comunicazioni tra genitori	1	50%
informazioni ricevute dagli alunni	1	50%
conversazioni informali tra conoscenti	0	0%
Altro	0	0%

Consiglierebbe questa scuola a un altro genitore ?



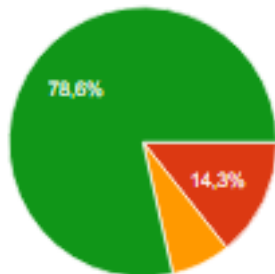
SI	2	100%	←
NO	0	0%	

Perchè?



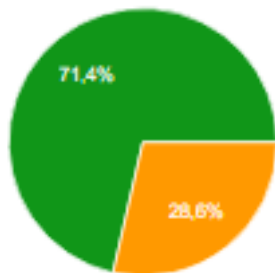
qualità dell'insegnamento	0	0%	
qualità dello studio	0	0%	
attività pomeridiane	0	0%	
attrezzature esistenti	1	100%	←
organizzazione	0	0%	
vicinanza della scuola	0	0%	

Pensa che suo figlio/a si trovi a suo agio a scuola?



Per nulla	0	0%
Poco	2	14.3%
Abbastanza	1	7.1%
Molto	11	78.6%

E' soddisfatto/a dei risultati ottenuti da suo figlio/a a scuola finora?



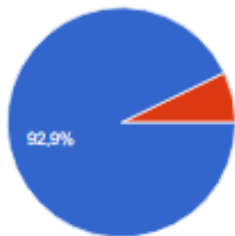
Per nulla	0	0%
Poco	0	0%
Abbastanza	4	28.6%
Molto	10	71.4%

Gli insegnamenti ricevuti saranno utili per il futuro di suo figlio/a?



SI	14	100%
NO	0	0%

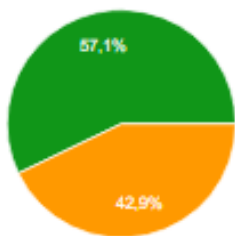
Il calendario e gli orari scolastici sono adeguati alle esigenze delle famiglie?



SI	13	92.9%
NO	1	7.1%

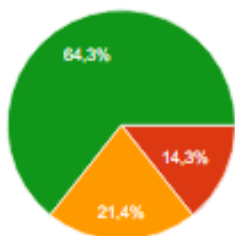


E' adeguatamente informato/a delle attività didattiche offerte da questa scuola ?



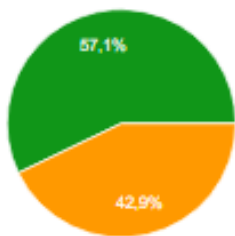
Per nulla	0	0%
Poco	0	0%
Abbastanza	6	42.9%
Molto	8	57.1%

E' soddisfatto delle attività pomeridiane relative al POR "Scuola viva"



Per nulla	0	0%
Poco	2	14.3%
Abbastanza	3	21.4%
Molto	9	64.3%

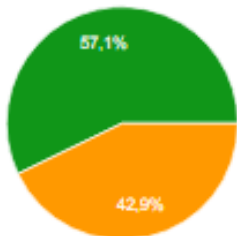
E' soddisfatto/a dei rapporti di suo/a figlio/a con i compagni di scuola?



Per nulla	0	0%
Poco	0	0%
Abbastanza	6	42.9%
Molto	8	57.1%

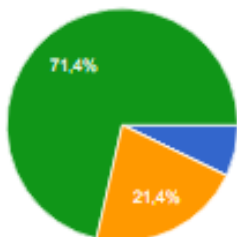


**E' soddisfatto/a dei rapporti di suo/a figlio/a con i docenti?**



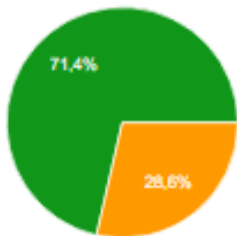
Per nulla	0	0%
Poco	0	0%
Abbastanza	6	42.9%
Molto	8	57.1%

**I docenti coinvolgono attivamente suo/a figlio/a nell'attività didattiche in classe ?**



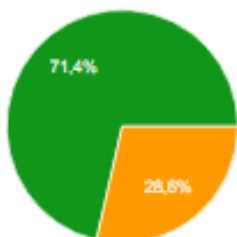
Per nulla	1	7.1%
Poco	0	0%
Abbastanza	3	21.4%
Molto	10	71.4%

**I docenti tengono in considerazione i bisogni e gli interessi di suo figlio/a in ambito scolastico?**



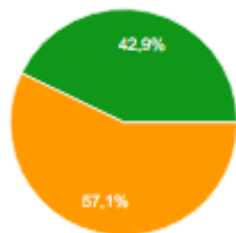
Per nulla	0	0%
Poco	0	0%
Abbastanza	4	28.6%
Molto	10	71.4%

**Si ritiene soddisfatto/a dei rapporti con i docenti ?**



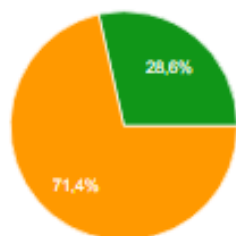
Per nulla	0	0%
Poco	0	0%
Abbastanza	4	28.6%
Molto	10	71.4%

E' soddisfatto/a dei rapporti con il dirigente scolastico ?



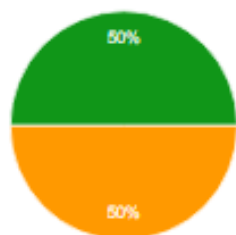
Per nulla	0	0%
Poco	0	0%
Abbastanza	8	57.1%
Molto	6	42.9%

E' soddisfatto/a dei rapporti con gli altri genitori della scuola ?



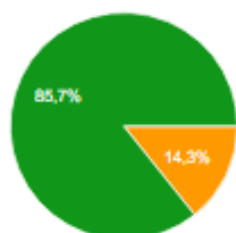
Per nulla	0	0%
Poco	0	0%
Abbastanza	10	71.4%
Molto	4	28.6%

I servizi amministrativi e di segreteria sono improntati a cortesia ed efficienza?



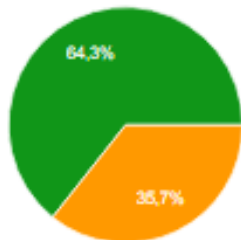
Per nulla	0	0%
Poco	0	0%
Abbastanza	7	50%
Molto	7	50%

La scuola è pulita e ordinata ?



Per nulla	0	0%
Poco	0	0%
Abbastanza	2	14.3%
Molto	12	85.7%

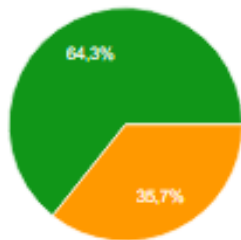
La scuola di suo/a figlio/a è un luogo sicuro e ben custodito ?



Response	Count	Percentage
Per nulla	0	0%
Poco	0	0%
Abbastanza	5	35.7%
Molto	9	64.3%

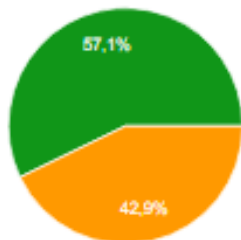


Le comunicazioni che riceve dalla scuola le sembrano chiare e tempestive ?



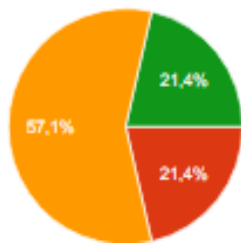
Response	Count	Percentage
Per nulla	0	0%
Poco	0	0%
Abbastanza	5	35.7%
Molto	9	64.3%

Questa scuola è organizzata in maniera efficace?



Response	Count	Percentage
Per nulla	0	0%
Poco	0	0%
Abbastanza	6	42.9%
Molto	8	57.1%

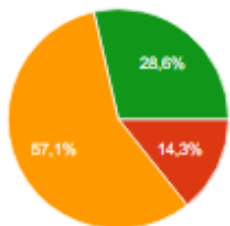
Questa scuola è adeguatamente fornita di laboratori e attrezzature tecnologiche per la didattica ?



Response	Count	Percentage
Per nulla	0	0%
Poco	3	21.4%
Abbastanza	8	57.1%
Molto	3	21.4%



Suo/a figlio/a fa sufficiente uso delle attrezzature presenti nella scuola?



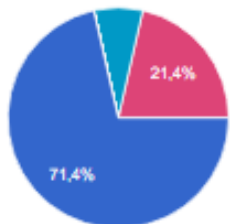
Uso	Numero	Percentuale
Per nulla	0	0%
Poco	2	14.3%
Abbastanza	8	57.1%
Molto	4	28.6%

Con quale frequenza consulta il sito della scuola?



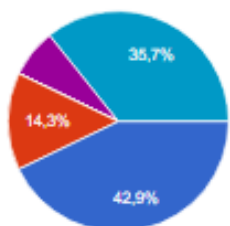
Frequenza	Numero	Percentuale
Spesso	10	71.4%
Qualche volta	4	28.6%
Mai	0	0%

Come mai ha scelto questa scuola per suo figlio?



Ragione	Numero	Percentuale
Vicinanza	10	71.4%
Conoscenza diretta	0	0%
Ne ho sentito parlare positivamente	0	0%
Per l'Offerta Formativa	0	0%
Per le attività extracurricolari	0	0%
Per i servizi che offre	1	7.1%
Per la qualità dell'insegnamento	3	21.4%
Per gli esiti positivi degli alunni nel prosieguo degli studi	0	0%
Altro	0	0%

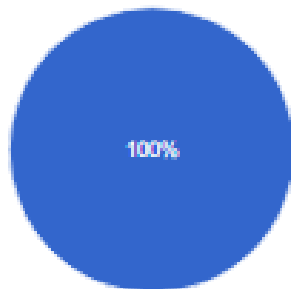
Per informarsi sulla scuola e le sue iniziative si serve di



Fonte	Numero	Percentuale
sito della scuola	6	42.9%
colloqui con i docenti	2	14.3%
colloqui con il Dirigente Scolastico	0	0%
rapporti con la segreteria	0	0%
comunicazioni tra genitori	1	7.1%
informazioni ricevute dagli alunni	5	35.7%
conversazioni informali tra conoscenti	0	0%
Altro	0	0%



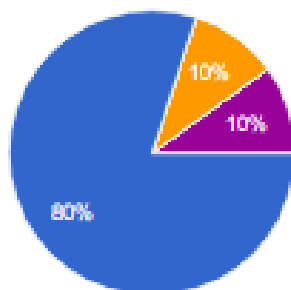
Consiglierebbe questa scuola a un altro genitore ?



SI	14	100%
NO	0	0%



Perchè?

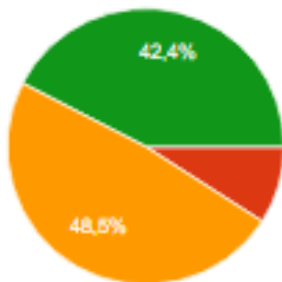


qualità dell'insegnamento	8	80%
qualità dello studio	0	0%
attività pomeridiane	1	10%
attrezzature esistenti	0	0%
organizzazione	1	10%
vicinanza della scuola	0	0%



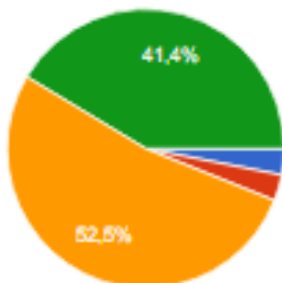


Pensa che suo figlio/a si trovi a suo agio a scuola?



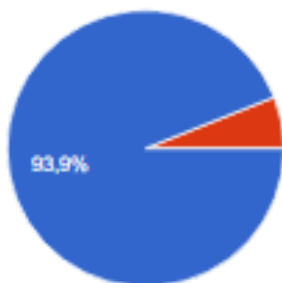
Per nulla	0	0%
Poco	9	9.1%
Abbastanza	48	48.5%
Molto	42	42.4%

E' soddisfatto/a dei risultati ottenuti da suo figlio/a a scuola finora?



Per nulla	3	3%
Poco	3	3%
Abbastanza	52	52.5%
Molto	41	41.4%

Gli insegnamenti ricevuti saranno utili per il futuro di suo figlio/a?



SI	93	93.9%
NO	6	6.1%



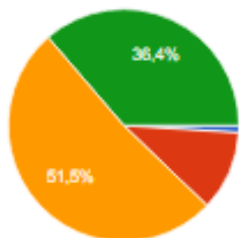
Il calendario e gli orari scolastici sono adeguati alle esigenze delle famiglie?



SI	85	85.9%
NO	14	14.1%

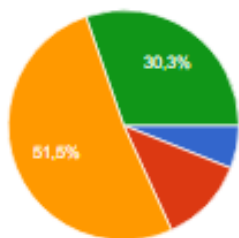


E' adeguatamente informato/a delle attività didattiche offerte da questa scuola ?



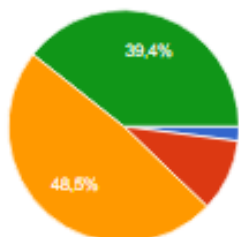
Per nulla	1	1%
Poco	11	11.1%
Abbastanza	51	51.5%
Molto	36	36.4%

E' soddisfatto delle attività pomeridiane relative al POR "Scuola viva"



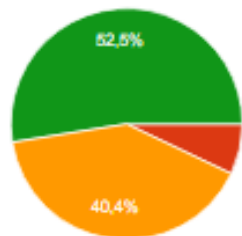
Per nulla	6	6.1%
Poco	12	12.1%
Abbastanza	51	51.5%
Molto	30	30.3%

E' soddisfatto/a dei rapporti di suo/a figlio/a con i compagni di scuola?



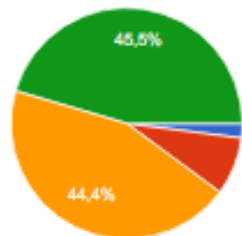
Per nulla	2	2%
Poco	10	10.1%
Abbastanza	48	48.5%
Molto	39	39.4%

**E' soddisfatto/a dei rapporti di suo/a figlio/a con i docenti?**



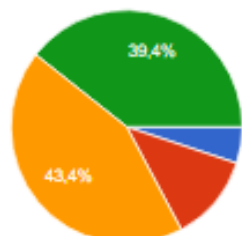
Per nulla	0	0%
Poco	7	7.1%
Abbastanza	40	40.4%
Molto	52	52.5%

**I docenti coinvolgono attivamente suo/a figlio/a nell'attività didattiche in classe ?**



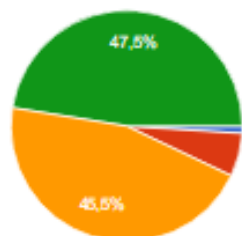
Per nulla	2	2%
Poco	8	8.1%
Abbastanza	44	44.4%
Molto	45	45.5%

**I docenti tengono in considerazione i bisogni e gli interessi di suo figlio/a in ambito scolastico?**



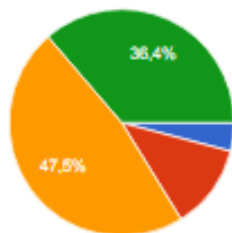
Per nulla	5	5.1%
Poco	12	12.1%
Abbastanza	43	43.4%
Molto	39	39.4%

**Si ritiene soddisfatto/a dei rapporti con i docenti ?**



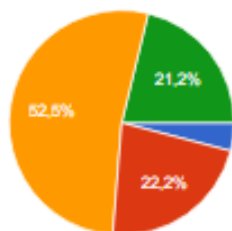
Per nulla	1	1%
Poco	6	6.1%
Abbastanza	45	45.5%
Molto	47	47.5%

**E' soddisfatto/a dei rapporti con il dirigente scolastico ?**



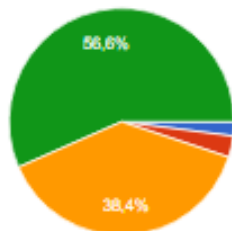
Per nulla	4	4%
Poco	12	12.1%
Abbastanza	47	47.5%
Molto	36	36.4%

**E' soddisfatto/a dei rapporti con gli altri genitori della scuola ?**



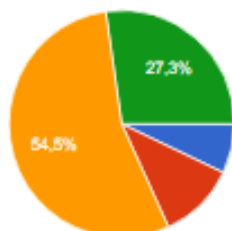
Per nulla	4	4%
Poco	22	22.2%
Abbastanza	52	52.5%
Molto	21	21.2%

**I servizi amministrativi e di segreteria sono improntati a cortesia ed efficienza?**



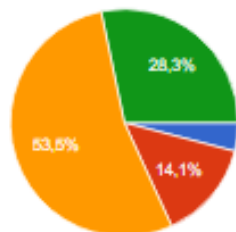
Per nulla	2	2%
Poco	3	3%
Abbastanza	38	38.4%
Molto	56	56.6%

**La scuola è pulita e ordinata ?**



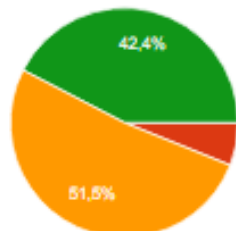
Per nulla	7	7.1%
Poco	11	11.1%
Abbastanza	54	54.5%
Molto	27	27.3%

**La scuola di suo/a figlio/a è un luogo sicuro e ben custodito ?**



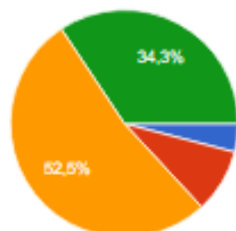
Per nulla	4	4%
Poco	14	14.1%
Abbastanza	53	53.5%
Molto	28	28.3%

**Le comunicazioni che riceve dalla scuola le sembrano chiare e tempestive ?**



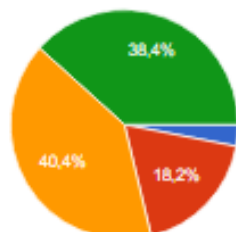
Per nulla	0	0%
Poco	6	6.1%
Abbastanza	51	51.5%
Molto	42	42.4%

**Questa scuola è organizzata in maniera efficace?**



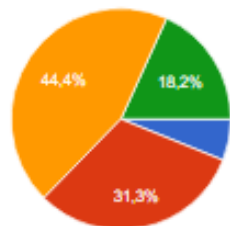
Per nulla	4	4%
Poco	9	9.1%
Abbastanza	52	52.5%
Molto	34	34.3%

**Questa scuola è adeguatamente fornita di laboratori e attrezzature tecnologiche per la didattica ?**



Per nulla	3	3%
Poco	18	18.2%
Abbastanza	40	40.4%
Molto	38	38.4%

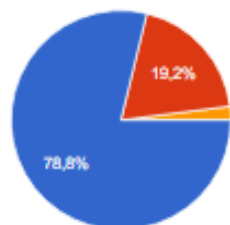
### Suo/a figlio/a fa sufficiente uso delle attrezzature presenti nella scuola?



Per nulla	6	6.1%
Poco	31	31.3%
Abbastanza	44	44.4%
Molto	18	18.2%

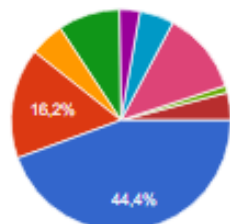


### Con quale frequenza consulta il sito della scuola?



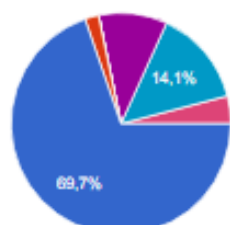
Spesso	78	78.8%
Qualche volta	19	19.2%
Mai	2	2%

### Come mai ha scelto questa scuola per suo figlio?



Vicinanza	44	44.4%
Conoscenza diretta	16	16.2%
Ne ho sentito parlare positivamente	5	5.1%
Per l'Offerta Formativa	9	9.1%
Per le attività extracurricolari	3	3%
Per i servizi che offre	5	5.1%
Per la qualità dell'insegnamento	12	12.1%
Per gli esiti positivi degli alunni nel prosieguo degli studi	1	1%
Altro	4	4%

### Per informarsi sulla scuola e le sue iniziative si serve di



sito della scuola	69	69.7%
colloqui con i docenti	2	2%
colloqui con il Dirigente Scolastico	0	0%
rapporti con la segreteria	0	0%
comunicazioni tra genitori	10	10.1%
informazioni ricevute dagli alunni	14	14.1%
conversazioni informali tra conoscenti	4	4%
Altro	0	0%

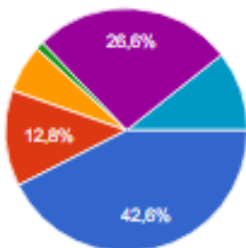
Consiglierebbe questa scuola a un altro genitore ?



SI	91	91.9%
NO	8	8.1%



Perchè?



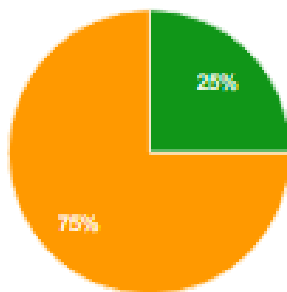
qualità dell'insegnamento	40	42.6%
qualità dello studio	12	12.8%
attività pomeridiane	6	6.4%
attrezzature esistenti	1	1.1%
organizzazione	25	26.6%
vicinanza della scuola	10	10.6%





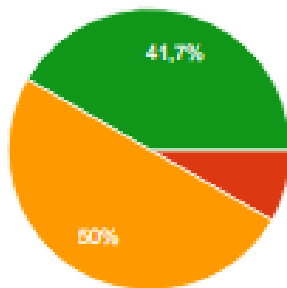


Pensa che suo figlio/a si trovi a suo agio a scuola?



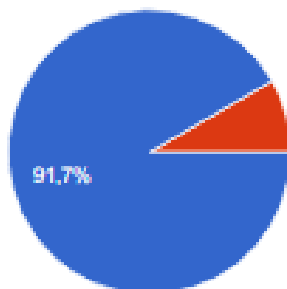
Per nulla	0	0%
Poco	0	0%
Abbastanza	9	75%
Molto	3	25%

E' soddisfatto/a dei risultati ottenuti da suo figlio/a a scuola finora?



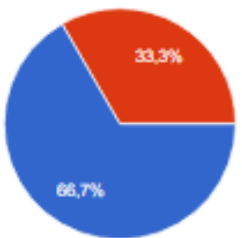
Per nulla	0	0%
Poco	1	8.3%
Abbastanza	6	50%
Molto	5	41.7%

Gli insegnamenti ricevuti saranno utili per il futuro di suo figlio/a?



SI	11	91.7%
NO	1	8.3%

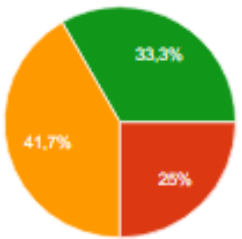
**Il calendario e gli orari scolastici sono adeguati alle esigenze delle famiglie?**



SI	8	66.7%
NO	4	33.3%

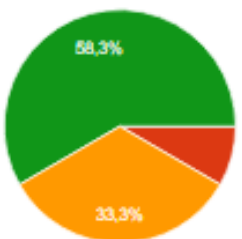


**E' adeguatamente informato/a delle attività didattiche offerte da questa scuola ?**



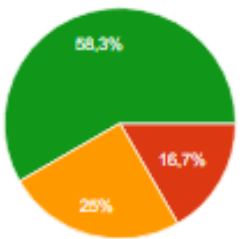
Per nulla	0	0%
Poco	3	25%
Abbastanza	5	41.7%
Molto	4	33.3%

**E' soddisfatto delle attività pomeridiane relative al POR "Scuola viva"**



Per nulla	0	0%
Poco	1	8.3%
Abbastanza	4	33.3%
Molto	7	58.3%

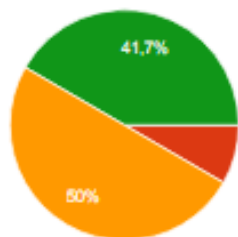
**E' soddisfatto/a dei rapporti di suo/a figlio/a con i compagni di scuola?**



Per nulla	0	0%
Poco	2	16.7%
Abbastanza	3	25%
Molto	7	58.3%

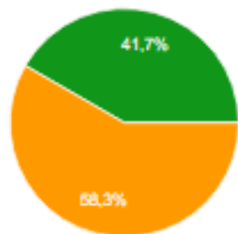


**E' soddisfatto/a dei rapporti di suo/a figlio/a con i docenti?**



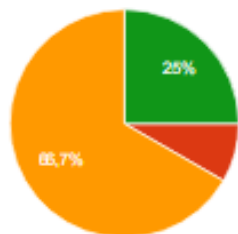
Per nulla	0	0%
Poco	1	8.3%
Abbastanza	6	50%
Molto	5	41.7%

**I docenti coinvolgono attivamente suo/a figlio/a nell'attività didattiche in classe ?**



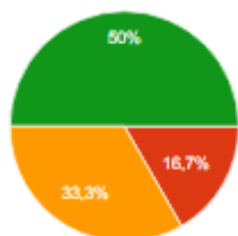
Per nulla	0	0%
Poco	0	0%
Abbastanza	7	58.3%
Molto	5	41.7%

**I docenti tengono in considerazione i bisogni e gli interessi di suo figlio/a in ambito scolastico?**



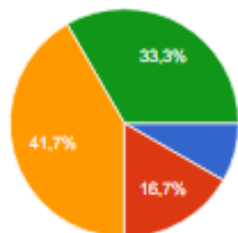
Per nulla	0	0%
Poco	1	8.3%
Abbastanza	8	66.7%
Molto	3	25%

**Si ritiene soddisfatto/a dei rapporti con i docenti ?**



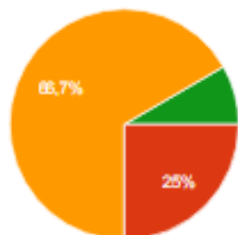
Per nulla	0	0%
Poco	2	16.7%
Abbastanza	4	33.3%
Molto	6	50%

**E' soddisfatto/a dei rapporti con il dirigente scolastico ?**



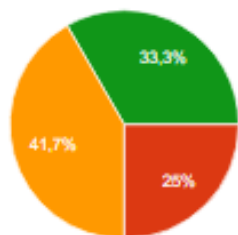
Per nulla	1	8.3%
Poco	2	16.7%
Abbastanza	5	41.7%
Molto	4	33.3%

**E' soddisfatto/a dei rapporti con gli altri genitori della scuola ?**



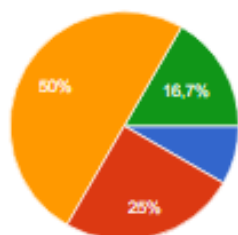
Per nulla	0	0%
Poco	3	25%
Abbastanza	8	66.7%
Molto	1	8.3%

**I servizi amministrativi e di segreteria sono improntati a cortesia ed efficienza?**



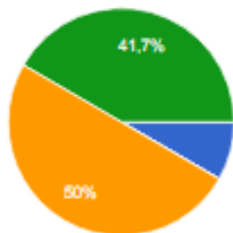
Per nulla	0	0%
Poco	3	25%
Abbastanza	5	41.7%
Molto	4	33.3%

**La scuola è pulita e ordinata ?**



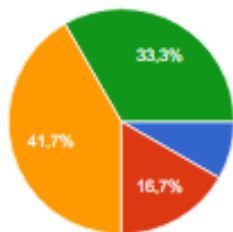
Per nulla	1	8.3%
Poco	3	25%
Abbastanza	6	50%
Molto	2	16.7%

La scuola di suo/a figlio/a è un luogo sicuro e ben custodito ?



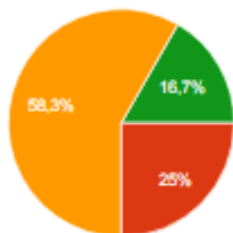
Per nulla	1	8.3%
Poco	0	0%
Abbastanza	6	50%
Molto	5	41.7%

Le comunicazioni che riceve dalla scuola le sembrano chiare e tempestive ?



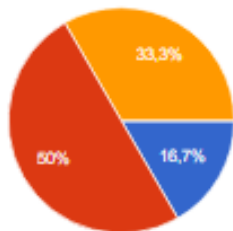
Per nulla	1	8.3%
Poco	2	16.7%
Abbastanza	5	41.7%
Molto	4	33.3%

Questa scuola è organizzata in maniera efficace?



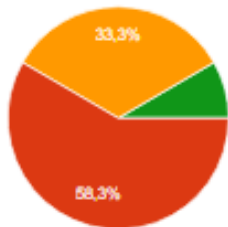
Per nulla	0	0%
Poco	3	25%
Abbastanza	7	58.3%
Molto	2	16.7%

Questa scuola è adeguatamente fornita di laboratori e attrezzature tecnologiche per la didattica ?



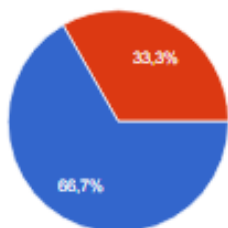
Per nulla	2	16.7%
Poco	6	50%
Abbastanza	4	33.3%
Molto	0	0%

**Suo/a figlio/a fa sufficiente uso delle attrezzature presenti nella scuola?**



Per nulla	0	0%
Poco	7	58.3%
Abbastanza	4	33.3%
Molto	1	8.3%

**Con quale frequenza consulta il sito della scuola?**



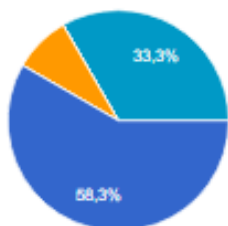
Spesso	8	66.7%
Qualche volta	4	33.3%
Mai	0	0%

**Come mai ha scelto questa scuola per suo figlio?**



Vicinanza	9	75%
Conoscenza diretta	1	8.3%
Ne ho sentito parlare positivamente	1	8.3%
Per l'Offerta Formativa	0	0%
Per le attività extracurricolari	0	0%
Per i servizi che offre	1	8.3%
Per la qualità dell'insegnamento	0	0%
Per gli esiti positivi degli alunni nel prosieguo degli studi	0	0%
Altro	0	0%

**Per informarsi sulla scuola e le sue iniziative si serve di**



sito della scuola	7	58.3%
colloqui con i docenti	0	0%
colloqui con il Dirigente Scolastico	1	8.3%
rapporti con la segreteria	0	0%
comunicazioni tra genitori	0	0%
informazioni ricevute dagli alunni	4	33.3%
conversazioni informali tra conoscenti	0	0%
Altro	0	0%

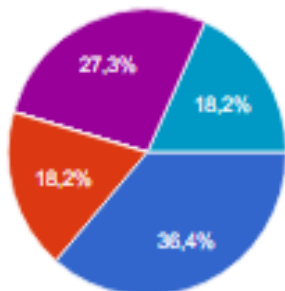
Consiglierebbe questa scuola a un altro genitore ?



SI 11 91.7%  
NO 1 8.3%



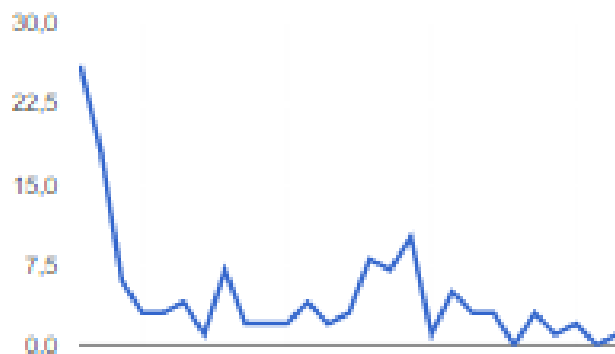
Perchè?



qualità dell'insegnamento	4	36.4%
qualità dello studio	2	18.2%
attività pomeridiane	0	0%
attrezzature esistenti	0	0%
organizzazione	3	27.3%
vicinanza della scuola	2	18.2%



## Numero di risposte giornaliere GENITORI



# RISULTATI

Gli esiti dei questionari rivolti ai genitori **non evidenziano significative criticità**. Sommando i risultati dei «**per nulla**» e dei «**poco**» di ogni singolo quesito non si raggiungono percentuali elevate da **destare preoccupazioni**.

L'unico dato negativo, sul quale riflettere, è la percezione, da parte del **58,3%** dei genitori della scuola della secondaria di Giungano, che non si faccia sufficiente uso delle attrezzature presenti e che i laboratori non siano adeguatamente fornite di attrezzature tecnologiche per la didattica **50%** poco; **16,7%** per nulla. Nonostante i dati negativi non siano con percentuali eccessivamente alte devono, comunque, essere analizzati per rendere sempre più **efficace l'azione educativo-didattica**, per **migliorare** nel suo insieme l'**organizzazione, i rapporti e la qualità dell'offerta formativa**.

A riprova di quanto è emerso dai «**Punti di criticità**», si evince che i fattori di qualità o «**Punti di forza**», invece, sono percepiti con **percentuali** in genere **più elevate** come si può notare nel relativo **prospetto**.



# SINTESI questionari GENITORI (PUNTI di FORZA)



QUESITO	Scuola primaria 19,4%			Scuola Secondaria Agropoli 14.6%			Scuola Secondaria Giungano 20,7%			media ↓
	Molto	abbas	totale	Molto	abbas	totale	Molto	abbas	totale	
1. Il proprio figlio si trova a suo agio a scuola	78,6%	7,1%	85,7%	42,4%	48,5%	90,9%	25%	75%	100%	92,2%
2. Importanza insegnamenti ricevuti	100%		100%	93,9%		93,9%	91,7%		91,7%	95,2%
3. Rapporti docenti/figlio	57,1%	42,9%	100%	39%	48%	87%	41,7%	50%	91,7%	92,9%
4. Rapporti figlio/compagni	57,1%	42,9%	100%	39,4%	48,5%	87,9%	58,3%	25%	83,3%	90,4%
5. Rapporto genitori/docenti	71,4%	21,4%	92,8%	47,5%	45,5%	93%	50%	33,3%	83,3%	89,7%
6. Coinvolgimento alunni nelle attività	71,4%	21,4%	92,8%	45,5%	44,4%	89,9%	41,7%	58,3%	100%	94,2%
7. Rapporto genitori/DS	43%	57%	100%	36,4%	47,5%	83,9%	33,3%	41,7%	75%	90%
8. Efficienza servizi amministrativi	50%	50%	100%	56,6%	38,4%	95%	33,3%	41,7%	75%	90%
9. Organizzazione	57,1%	42,8%	100%	34,3%	52,5%	86,8%	16,7%	58,3%	75%	87,2%
10. Pulizia	85,7%	14,3%	100%	27,3%	54,5%	81,8%	16,7%	50%	66,7%	82,8%

# I genitori consiglierebbero questa scuola? PERCHE'

SCUOLA dell'INFANZIA		SCUOLA PRIMARIA		SCUOLA SECONDARIA AGROPOLI		SCUOLA SECONDARIA GIUNGANO	
PERCENTUALE		PERCENTUALE		PERCENTUALE		PERCENTUALE	
SI	NO	SI	NO	SI	NO	SI	NO
100%	--	100%	--	91,9%	8,1%	91,7%	8,2%
100% Attrezzature		80% Qualità dell'insegnamento		42,6% Qualità dell'insegnamento		36,4% Qualità dell'insegnamento	
Il dato si riferisce a 2 genitori		10% Organizzazione		26,6% Organizzazione		27,3% Organizzazione	
		10% Attività pomeridiane		12,8% Qualità dello studio		18,2% Qualità dello studio	
				10,6% Vicinanza alla scuola		18,2% Vicinanza alla scuola	
				6,4% Attività pomeridiane			
				1,1% Attrezzature esistenti			



# SUGGERIMENTI PER MIGLIORARE LA SCUOLA

## SCUOLA dell'INFANZIA

- Migliorare l'organizzazione dei colloqui.
- Variare il menù della Mensa scolastica.

## SCUOLA PRIMARIA

- Più attrezzature sportive
- Organizzare dei corsi di consolidamento, manipolativi relativi alle materie scolastiche!

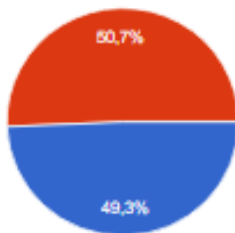
## SCUOLA SECONDARIA GIUNGANO

- Più attrezzature sportive
- Aggiornare le attrezzature informatiche

## SCUOLA SECONDARIA AGROPOLI

- Migliorare il potenziamento del tempo prolungato con progetti mirati.
- Migliorare il sistema di videosorveglianza.
- Meno compiti a casa soprattutto nei fine settimana.
- Organizzazione migliore delle gite.
- Migliorare colloquio docenti alunni e docenti genitori.
- Più uso dei laboratori, partecipazione ad attività, concorsi, maggiore informazione delle attività extrascolastiche e correlazione con le attività scolastiche.
- Facilitare gli incontri scuola-famiglia per chi lavora, anche attraverso l'utilizzo di canali informatici dedicati.
- Variare il menù della Mensa scolastica.
- Creare momenti di confronto tra i vari studenti per migliorare la socializzazione.
- Più pulizia.

## Genere



maschio	377	49.3%
femmina	387	50.7%

## Plesso



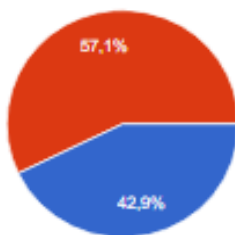
Agropoli	694	90.8%
Giungano	70	9.2%



## Scuola frequentata

GIUNGANO

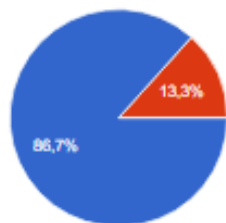
## frequento la scuola



primaria	30	42.9%
secondaria di I grado	40	57.1%



Ti trovi a tuo agio nella scuola ?



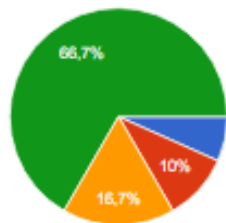
SI	26	86.7%
NO	4	13.3%

Sei soddisfatto/a dei risultati che hai ottenuto fino a questo momento ?



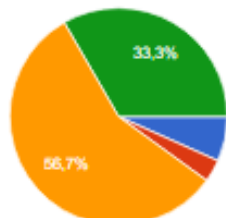
SI	24	80%
NO	6	20%

Pensi che le discipline che hai studiato e gli insegnamenti che hai ricevuto in questa scuola saranno utili per il tuo futuro ?



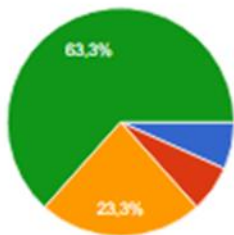
Per nulla	2	6.7%
Poco	3	10%
Abbastanza	5	16.7%
Molto	20	66.7%

In che misura i docenti tengono in considerazione i tuoi interessi e bisogni ? \*



Per nulla	2	6.7%
Poco	1	3.3%
Abbastanza	17	56.7%
Molto	10	33.3%

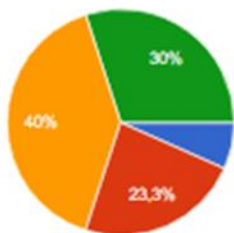
I docenti ti coinvolgono attivamente nelle attività didattiche in classe ?



Per nulla	2	6.7%
Poco	2	6.7%
Abbastanza	7	23.3%
Molto	19	63.3%

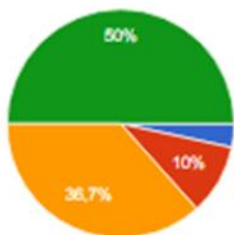


A volte in classe lavori in coppia o in piccoli gruppi?



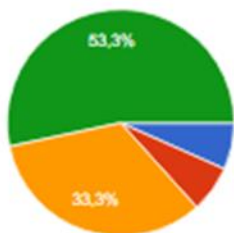
Per nulla	2	6.7%
Poco	7	23.3%
Abbastanza	12	40%
Molto	9	30%

Durante alcune attività vi aiutate l'un l'altro?



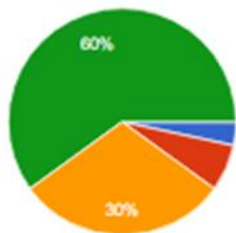
Per nulla	1	3.3%
Poco	3	10%
Abbastanza	11	36.7%
Molto	15	50%

I tuoi docenti in genere ti sembrano preparati e competenti ?



Per nulla	2	6.7%
Poco	2	6.7%
Abbastanza	10	33.3%
Molto	16	53.3%

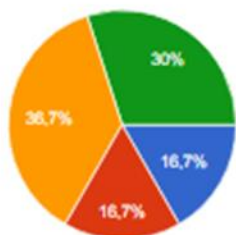
I tuoi insegnanti spiegano in modo chiaro?



Per nulla	1	3.3%
Poco	2	6.7%
Abbastanza	9	30%
Molto	18	60%

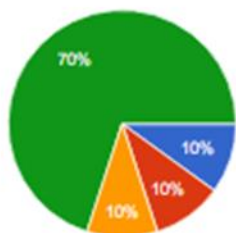


Il calendario e gli orari scolastici sono stati predisposti tenendo conto delle esigenze degli alunni?



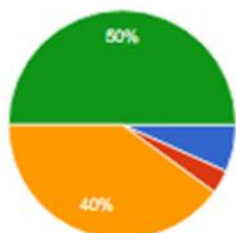
Per nulla	5	16.7%
Poco	5	16.7%
Abbastanza	11	36.7%
Molto	9	30%

La scuola ti sembra pulita e ben custodita ?



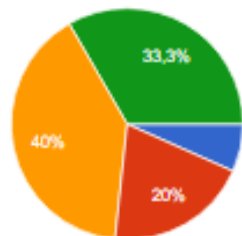
Per nulla	3	10%
Poco	3	10%
Abbastanza	3	10%
Molto	21	70%

Le attrezzature dei laboratori sono adeguate e ben funzionanti ?



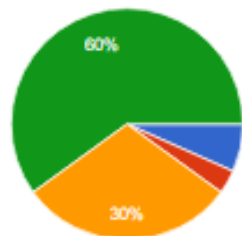
Per nulla	2	6.7%
Poco	1	3.3%
Abbastanza	12	40%
Molto	15	50%

Riesci a fare pratica con le attrezzature a disposizione nei laboratori della nostra scuola?



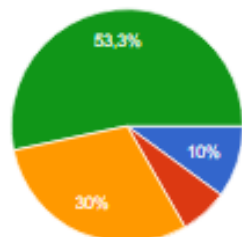
Per nulla	2	6.7%
Poco	6	20%
Abbastanza	12	40%
Molto	10	33.3%

Ti ritieni soddisfatto dei Corsi attivati dalla scuola ( Progetto "Scuola viva", Attività pomeridiane) ?



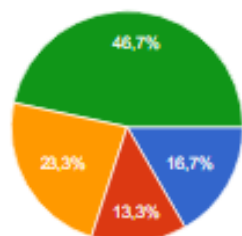
Per nulla	2	6.7%
Poco	1	3.3%
Abbastanza	9	30%
Molto	18	60%

Ti ritieni soddisfatto/a dei rapporti con gli alunni della tua classe ?



Per nulla	3	10%
Poco	2	6.7%
Abbastanza	9	30%
Molto	16	53.3%

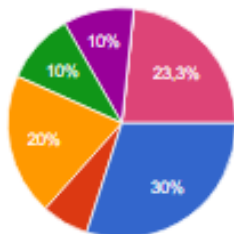
Pensi che sia un bene che nella tua scuola ci siano alunni con culture differenti?



Per nulla	5	16.7%
Poco	4	13.3%
Abbastanza	7	23.3%
Molto	14	46.7%



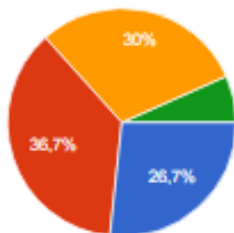
Proponi un'attività che ti piacerebbe svolgere a scuola tra le seguenti:



attività sportiva	9	30%
corsi d'arte	2	6.7%
corsi di informatica	6	20%
danza	3	10%
musica	3	10%
teatro	0	0%
attività manuali	7	23.3%

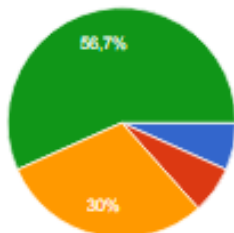


Ti è capitato di litigare con alcuni compagni di classe?



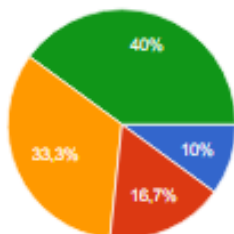
Per nulla	8	26.7%
Poco	11	36.7%
Abbastanza	9	30%
Molto	2	6.7%

Ti ritieni soddisfatto/a dei rapporti con i docenti ?



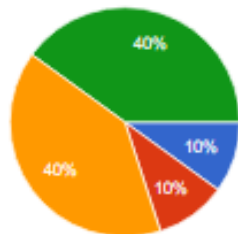
Per nulla	2	6.7%
Poco	2	6.7%
Abbastanza	9	30%
Molto	17	56.7%

Ricevo aiuto dai miei insegnanti su come svolgere i compiti?



Per nulla	3	10%
Poco	5	16.7%
Abbastanza	10	33.3%
Molto	12	40%

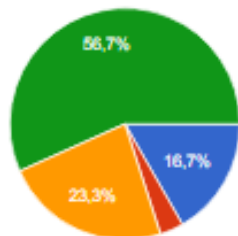
Ti ritieni soddisfatto/a dei rapporti con il personale ATA (personale non docente, tecnici e segretaria) della scuola ?



Per nulla	3	10%
Poco	3	10%
Abbastanza	12	40%
Molto	12	40%

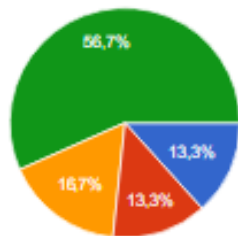


Sei soddisfatto/a dei rapporti fra la scuola e i tuoi genitori ?



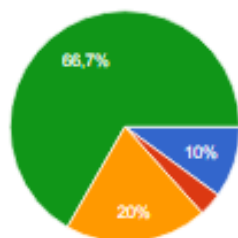
Per nulla	5	16.7%
Poco	1	3.3%
Abbastanza	7	23.3%
Molto	17	56.7%

Sei soddisfatto/a dei rapporti con il dirigente scolastico ?



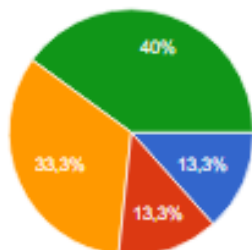
Per nulla	4	13.3%
Poco	4	13.3%
Abbastanza	5	16.7%
Molto	17	56.7%

Le comunicazioni che hai ricevuto dalla scuola ti sono sembrate chiare ?



Per nulla	3	10%
Poco	1	3.3%
Abbastanza	6	20%
Molto	20	66.7%

Quando ti è capitato di richiedere informazioni le hai avute facilmente?



Per nulla	4	13.3%
Poco	4	13.3%
Abbastanza	10	33.3%
Molto	12	40%

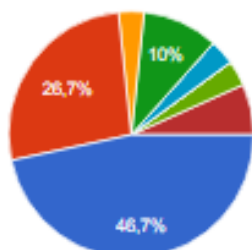


Consigliaresti la tua scuola ad altri ragazzi?



SI	26	86.7%
NO	4	13.3%

Perchè



qualità dell'insegnamento	14	46.7%
qualità dello studio	8	26.7%
attività pomeridiane	1	3.3%
attrezzature	3	10%
iniziative	0	0%
ambiente	1	3.3%
organizzazione	0	0%
compagni	1	3.3%
vicinanza all'abitazione	2	6.7%

PRIMARIA

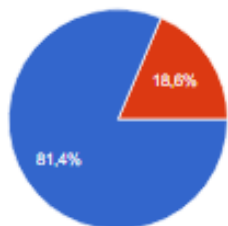


Ti trovi a tuo agio nella scuola ?



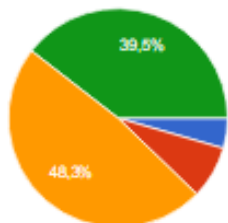
SI	622	89.6%
NO	72	10.4%

Sei soddisfatto/a dei risultati che hai ottenuto fino a questo momento?



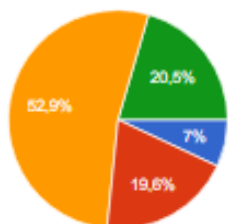
SI	565	81.4%
NO	129	18.6%

Pensi che le discipline che hai studiato e gli insegnamenti che hai ricevuto in questa scuola saranno utili per il tuo futuro?



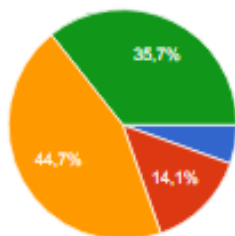
Per nulla	31	4.5%
Poco	54	7.8%
Abbastanza	335	48.3%
Molto	274	39.5%

In che misura i docenti tengono in considerazione i tuoi interessi e bisogni ? \*



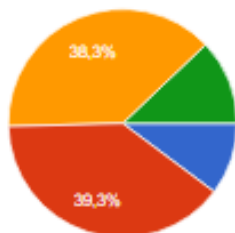
Per nulla	48	7%
Poco	135	19.6%
Abbastanza	364	52.9%
Molto	141	20.5%

**I docenti ti coinvolgono attivamente nelle attività didattiche in classe ?**



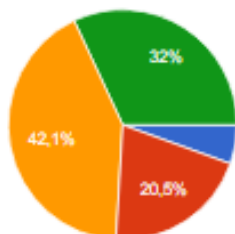
Per nulla	38	5.5%
Poco	98	14.1%
Abbastanza	310	44.7%
Molto	248	35.7%

**A volte in classe lavori in coppia o in piccoli gruppi?**



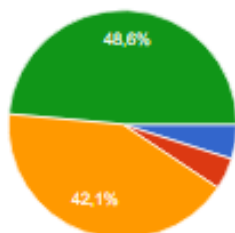
Per nulla	71	10.2%
Poco	273	39.3%
Abbastanza	266	38.3%
Molto	84	12.1%

**Durante alcune attività vi aiutate l'un l'altro?**



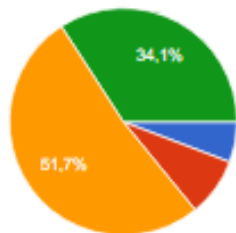
Per nulla	38	5.5%
Poco	142	20.5%
Abbastanza	292	42.1%
Molto	222	32%

**I tuoi docenti in genere ti sembrano preparati e competenti ?**



Per nulla	34	4.9%
Poco	31	4.5%
Abbastanza	292	42.1%
Molto	337	48.6%

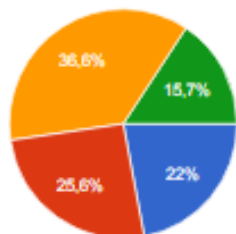
I tuoi insegnanti spiegano in modo chiaro?



Per nulla	40	5.8%
Poco	58	8.4%
Abbastanza	359	51.7%
Molto	237	34.1%

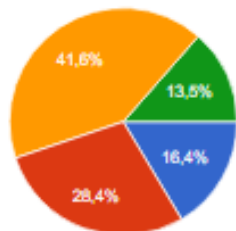


Il calendario e gli orari scolastici sono stati predisposti tenendo conto delle esigenze degli alunni?



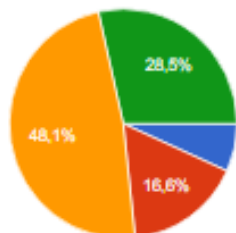
Per nulla	153	22%
Poco	178	25.6%
Abbastanza	254	36.6%
Molto	109	15.7%

La scuola ti sembra pulita e ben custodita ?



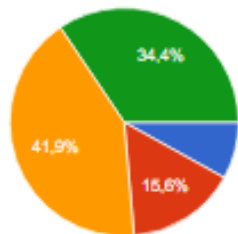
Per nulla	114	16.4%
Poco	197	28.4%
Abbastanza	289	41.6%
Molto	94	13.5%

Le attrezzature dei laboratori sono adeguate e ben funzionanti ?



Per nulla	47	6.8%
Poco	115	16.6%
Abbastanza	334	48.1%
Molto	198	28.5%

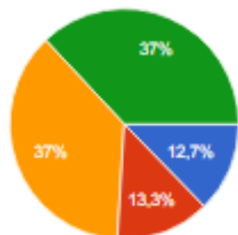
Riesci a fare pratica con le attrezzature a disposizione nei laboratori della nostra scuola?



Per nulla	56	8.1%
Poco	108	15.6%
Abbastanza	291	41.9%
Molto	239	34.4%

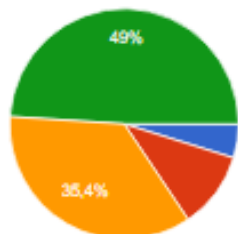


Ti ritieni soddisfatto dei Corsi attivati dalla scuola ( Progetto "Scuola viva", Attività pomeridiane) ?



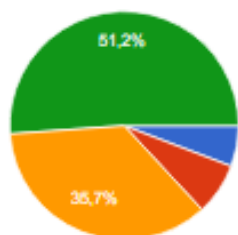
Per nulla	88	12.7%
Poco	92	13.3%
Abbastanza	257	37%
Molto	257	37%

Ti ritieni soddisfatto/a dei rapporti con gli alunni della tua classe ?



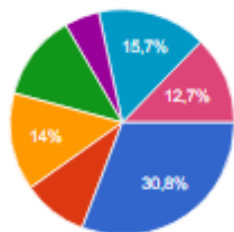
Per nulla	33	4.8%
Poco	75	10.8%
Abbastanza	246	35.4%
Molto	340	49%

Pensi che sia un bene che nella tua scuola ci siano alunni con culture differenti?



Per nulla	40	5.8%
Poco	51	7.3%
Abbastanza	248	35.7%
Molto	355	51.2%

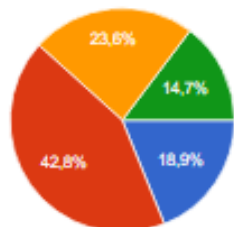
Proponi un'attività che ti piacerebbe svolgere a scuola tra le seguenti:



attività sportiva	214	30.8%
corsi d'arte	65	9.4%
corsi di informatica	97	14%
danza	86	12.4%
musica	35	5%
teatro	109	15.7%
attività manuali	88	12.7%

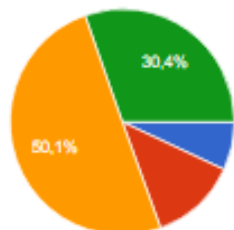


Ti è capitato di litigare con alcuni compagni di classe?



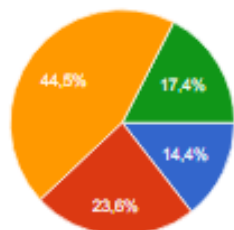
Per nulla	131	18.9%
Poco	297	42.8%
Abbastanza	164	23.6%
Molto	102	14.7%

Ti ritieni soddisfatto/a dei rapporti con i docenti ?



Per nulla	48	6.9%
Poco	87	12.5%
Abbastanza	348	50.1%
Molto	211	30.4%

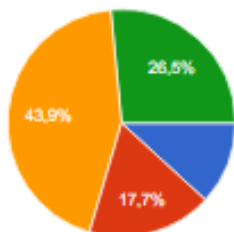
Ricevo aiuto dai miei insegnanti su come svolgere i compiti?



Per nulla	100	14.4%
Poco	164	23.6%
Abbastanza	309	44.5%
Molto	121	17.4%



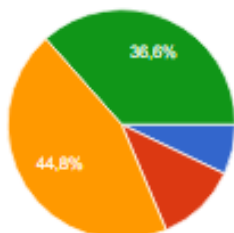
Ti ritieni soddisfatto/a dei rapporti con il personale ATA (personale non docente, tecnici e segretaria) della scuola ?



Per nulla	82	11.8%
Poco	123	17.7%
Abbastanza	305	43.9%
Molto	184	26.5%

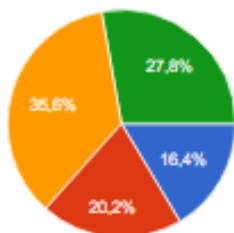


Sei soddisfatto/a dei rapporti fra la scuola e i tuoi genitori ?



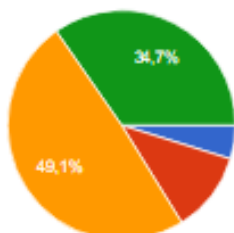
Per nulla	49	7.1%
Poco	80	11.5%
Abbastanza	311	44.8%
Molto	254	36.6%

Sei soddisfatto/a dei rapporti con il dirigente scolastico ?



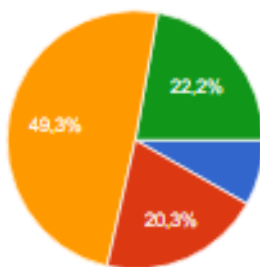
Per nulla	114	16.4%
Poco	140	20.2%
Abbastanza	247	35.6%
Molto	193	27.8%

Le comunicazioni che hai ricevuto dalla scuola ti sono sembrate chiare ?



Per nulla	33	4.8%
Poco	79	11.4%
Abbastanza	341	49.1%
Molto	241	34.7%

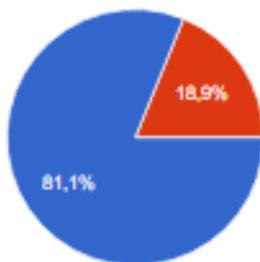
## Quando ti è capitato di richiedere informazioni le hai avute facilmente?



Per nulla	57	8.2%
Poco	141	20.3%
Abbastanza	342	49.3%
Molto	154	22.2%

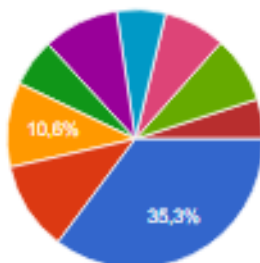


## Consigliaresti la tua scuola ad altri ragazzi?



SI	563	81.1%
NO	131	18.9%

## Perchè



qualità dell'insegnamento	240	35.3%
qualità dello studio	76	11.2%
attività pomeridiane	72	10.6%
attrezzature	41	6%
iniziative	65	9.6%
ambiente	42	6.2%
organizzazione	53	7.8%
compagni	57	8.4%
vicinanza all'abitazione	34	5%



Ti trovi a tuo agio nella scuola ?



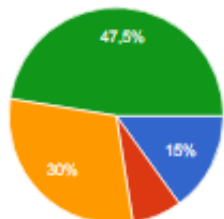
SI	33	82.5%
NO	7	17.5%

Sei soddisfatto/a dei risultati che hai ottenuto fino a questo momento?



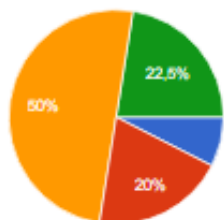
SI	33	82.5%
NO	7	17.5%

Pensi che le discipline che hai studiato e gli insegnamenti che hai ricevuto in questa scuola saranno utili per il tuo futuro?



Per nulla	6	15%
Poco	3	7.5%
Abbastanza	12	30%
Molto	19	47.5%

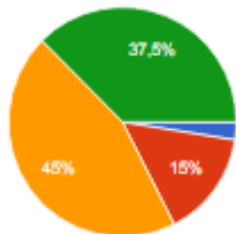
In che misura i docenti tengono in considerazione i tuoi interessi e bisogni ? \*



Per nulla	3	7.5%
Poco	8	20%
Abbastanza	20	50%
Molto	9	22.5%



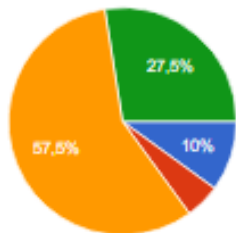
I docenti ti coinvolgono attivamente nelle attività didattiche in classe ?



Per nulla	1	2.5%
Poco	6	15%
Abbastanza	18	45%
Molto	15	37.5%

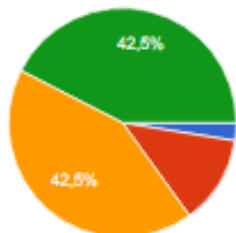


A volte in classe lavori in coppia o in piccoli gruppi?



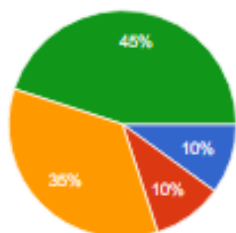
Per nulla	4	10%
Poco	2	5%
Abbastanza	23	57.5%
Molto	11	27.5%

Durante alcune attività vi aiutate l'un l'altro?



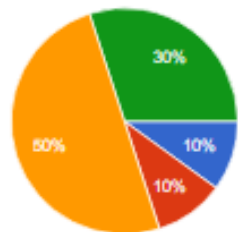
Per nulla	1	2.5%
Poco	5	12.5%
Abbastanza	17	42.5%
Molto	17	42.5%

I tuoi docenti in genere ti sembrano preparati e competenti ?



Per nulla	4	10%
Poco	4	10%
Abbastanza	14	35%
Molto	18	45%

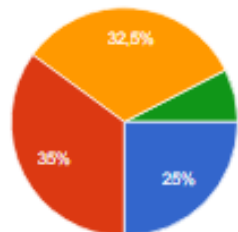
I tuoi insegnanti spiegano in modo chiaro?



Per nulla	4	10%
Poco	4	10%
Abbastanza	20	50%
Molto	12	30%



Il calendario e gli orari scolastici sono stati predisposti tenendo conto delle esigenze degli alunni?



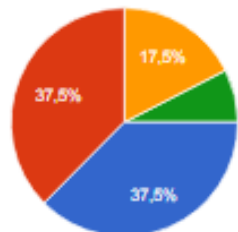
Per nulla	10	25%
Poco	14	35%
Abbastanza	13	32.5%
Molto	3	7.5%

La scuola ti sembra pulita e ben custodita ?



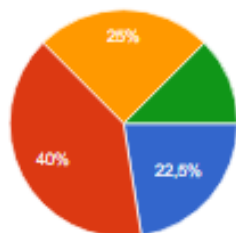
Per nulla	15	37.5%
Poco	10	25%
Abbastanza	11	27.5%
Molto	4	10%

Le attrezzature dei laboratori sono adeguate e ben funzionanti ?



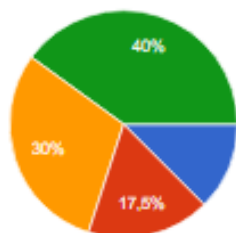
Per nulla	15	37.5%
Poco	15	37.5%
Abbastanza	7	17.5%
Molto	3	7.5%

**Riesci a fare pratica con le attrezzature a disposizione nei laboratori della nostra scuola?**



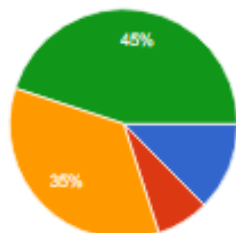
Per nulla	9	22.5%
Poco	16	40%
Abbastanza	10	25%
Molto	5	12.5%

**Ti ritieni soddisfatto dei Corsi attivati dalla scuola ( Progetto "Scuola viva", Attività pomeridiane) ?**



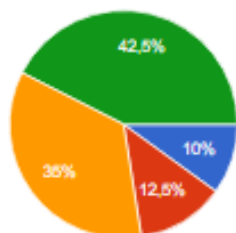
Per nulla	5	12.5%
Poco	7	17.5%
Abbastanza	12	30%
Molto	16	40%

**Ti ritieni soddisfatto/a dei rapporti con gli alunni della tua classe ?**



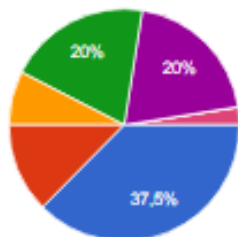
Per nulla	5	12.5%
Poco	3	7.5%
Abbastanza	14	35%
Molto	18	45%

**Pensi che sia un bene che nella tua scuola ci siano alunni con culture differenti?**



Per nulla	4	10%
Poco	5	12.5%
Abbastanza	14	35%
Molto	17	42.5%

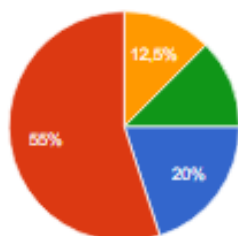
Proponi un'attività che ti piacerebbe svolgere a scuola tra le seguenti:



attività sportiva	15	37.5%
corsi d'arte	5	12.5%
corsi di informatica	3	7.5%
danza	8	20%
musica	8	20%
teatro	0	0%
attività manuali	1	2.5%

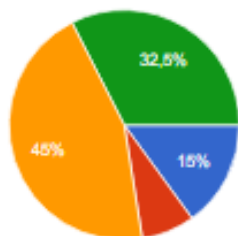


Ti è capitato di litigare con alcuni compagni di classe?



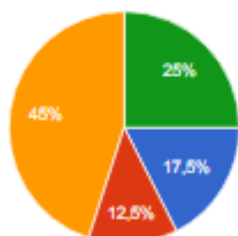
Per nulla	8	20%
Poco	22	55%
Abbastanza	5	12.5%
Molto	5	12.5%

Ti ritieni soddisfatto/a dei rapporti con i docenti ?



Per nulla	6	15%
Poco	3	7.5%
Abbastanza	18	45%
Molto	13	32.5%

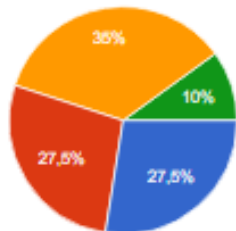
Ricevo aiuto dai miei insegnanti su come svolgere i compiti?



Per nulla	7	17.5%
Poco	5	12.5%
Abbastanza	18	45%
Molto	10	25%



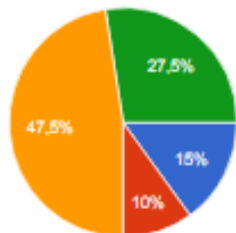
Ti ritieni soddisfatto/a dei rapporti con il personale ATA (personale non docente, tecnici e segretaria) della scuola?



Per nulla	11	27.5%
Poco	11	27.5%
Abbastanza	14	35%
Molto	4	10%

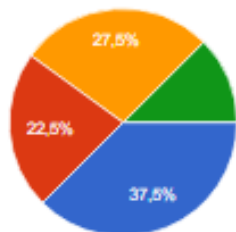


Sei soddisfatto/a dei rapporti fra la scuola e i tuoi genitori ?



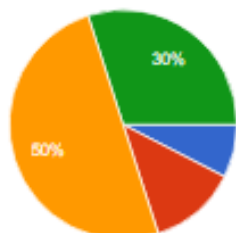
Per nulla	6	15%
Poco	4	10%
Abbastanza	19	47.5%
Molto	11	27.5%

Sei soddisfatto/a dei rapporti con il dirigente scolastico ?



Per nulla	15	37.5%
Poco	9	22.5%
Abbastanza	11	27.5%
Molto	5	12.5%

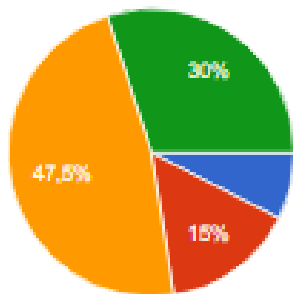
Le comunicazioni che hai ricevuto dalla scuola ti sono sembrate chiare ?



Per nulla	3	7.5%
Poco	5	12.5%
Abbastanza	20	50%
Molto	12	30%

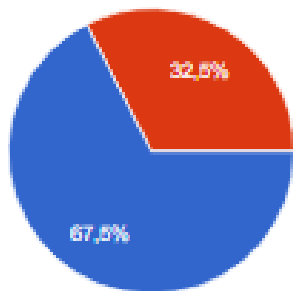


## Quando ti è capitato di richiedere informazioni le hai avute facilmente?



Per nulla	3	7.5%
Poco	6	15%
Abbastanza	19	47.5%
Molto	12	30%

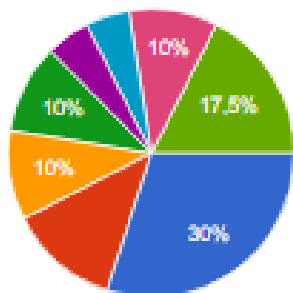
## Consigliaresti la tua scuola ad altri ragazzi?



SI	27	67.5%
NO	13	32.5%



## Perchè



qualità dell'insegnamento	12	30%
qualità dello studio	5	12.5%
attività pomeridiane	4	10%
attrezzature	4	10%
iniziative	2	5%
ambiente	2	5%
organizzazione	4	10%
compagni	7	17.5%
vicinanza all'abitazione	0	0%

# RISULTATI

Gli esiti dei questionari rivolti agli studenti **evidenziano alcune criticità solo nella Scuola Secondaria di Giungano**. Sommando i risultati dei «**per nulla**» e dei «**poco**» solo **cinque** quesiti superano il **50%**.

A differenza di quanto è emerso nella tabella dei «**Punti di criticità**», si evince che i fattori di qualità o «**Punti di forza**», invece, sono percepiti con percentuali in genere molto elevate che superano, a volte **l'80%** e arrivano fino al **90%**.



QUESITO	Scuola primaria 19,4%			Scuola Secondaria Agropoli 14,6%			Scuola Secondaria Giungano 20,7%			media ↓
	Molto	abbas	totale	Molto	abbas	totale	Molto	abbas	totale	
1. Si trova a proprio agio a scuola	86,7%	SI	86,7%	89,6%	SI	89,6%	82,5%	SI	82,5%	85,3%
2. Soddisfazione per i risultati raggiunti	80%	SI	80%	81,4%	SI	81,4%	82,5%	SI	81,5%	81%
3. Si sente coinvolto nelle attività	63,3%	23,3%	86,6%	35,7%	44,7%	80,8%	37,5%	45%	82,5%	83,3%
4. Le spiegazioni sono chiare	30%	60%	90%	34,1%	51,7%	85,8%	30%	50%	80%	85,3%
5. Valutazione corsi POR	60%	30%	90%	37%	37%	74%	40%	30%	70%	78%
6. Pratica con computer	33,3%	40%	73,3%	34,4%	41,9%	76,3%	--	--		
7. Rapporto con il DS	56,7%	27,8%	84,5%	26,5%	35,6%	62,15	--	--		
8. Rapporti con i docenti	56,7%	30%	86,7%	30,4%	50,1%	80,5%	32,5%	45%	77,5%	81,6%
9. Rapporti con i compagni	53,3%	30%	83,3%	49%	35,4%	84,4%	45%	32,5%	77,5%	82%
10. Rapporto ATA	40%	40%	80%	26,5%	43,9%	70,4%	--	--		
11. Pulizia	70%	10%	80%	13,5%	41,6%	55,1%				

# SINTESI questionari STUDENTI (PUNTI di CRITICITÀ)



QUESITO	Scuola Secondaria Giungano <b>20,7%</b>		
	Per nulla	Poco	totale
1. Le attrezzature dei laboratori sono ben funzionanti	37,5%	37,5%	75%
2. Pulizia	37,5%	25%	62,5%
3. Fa pratica con computer	22,5%	40%	62,5%
4. Rapporto con il DS	37,5%	22,5%	60%
5. Rapporto ATA	27,5%	27,5%	55%

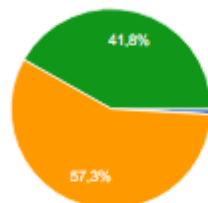


# Monitoraggio docenti

110 risposte

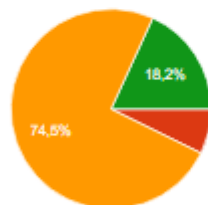


In base alla sua esperienza in classe pensa che i suoi alunni si trovino a loro agio?



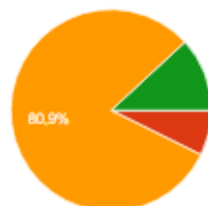
Per nulla	1	0.9%
Poco	0	0%
Abbastanza	63	57.3%
Molto	46	41.8%

Ritiene che le modalità di valutazione adottate siano adeguate ed efficaci?



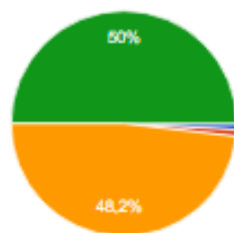
Per nulla	0	0%
Poco	8	7.3%
Abbastanza	82	74.5%
Molto	20	18.2%

E' soddisfatto/a in generale dei risultati ottenuti dai suoi alunni?



Per nulla	0	0%
Poco	8	7.3%
Abbastanza	89	80.9%
Molto	13	11.8%

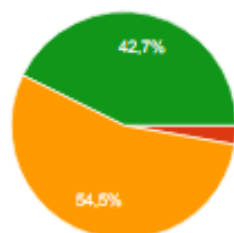
Nello svolgere la sua attività di insegnamento ritiene di prendere in considerazione i bisogni e gli interessi dei suoi alunni agevolmente?



Per nulla	1	0.9%
Poco	1	0.9%
Abbastanza	53	48.2%
Molto	55	50%

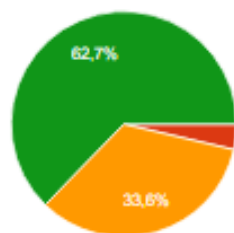


Nello svolgere la sua attività di insegnamento promuove l'apprendimento cooperativo?



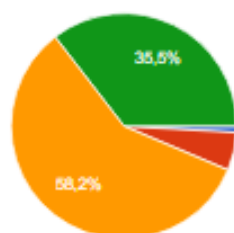
Per nulla	0	0%
Poco	3	2.7%
Abbastanza	60	54.5%
Molto	47	42.7%

Durante il suo lavoro in classe ritiene sia agevole coinvolgere attivamente i suoi alunni ?



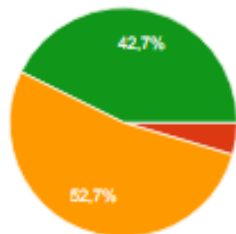
Per nulla	0	0%
Poco	4	3.6%
Abbastanza	37	33.6%
Molto	69	62.7%

Le sue lezioni sviluppano una comprensione delle differenze?



Per nulla	1	0.9%
Poco	6	5.5%
Abbastanza	64	58.2%
Molto	39	35.5%

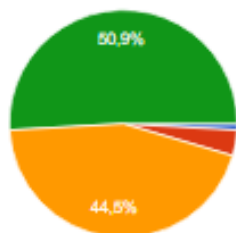
Questa scuola realizza efficacemente l'inclusione degli studenti di origine straniera, anche se in numero ridotto?



Per nulla	0	0%
Poco	5	4.5%
Abbastanza	58	52.7%
Molto	47	42.7%

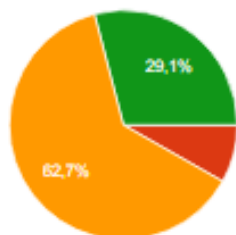


Questa scuola realizza efficacemente l'inclusione degli studenti con disabilità?



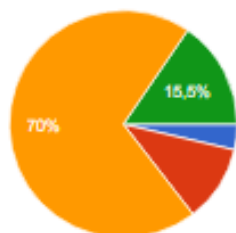
Per nulla	1	0.9%
Poco	4	3.6%
Abbastanza	49	44.5%
Molto	56	50.9%

Pensa di usare gli strumenti compensativi e dispensativi adeguati per gli alunni speciali?



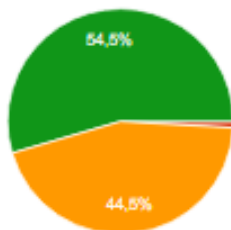
Per nulla	0	0%
Poco	9	8.2%
Abbastanza	69	62.7%
Molto	32	29.1%

Il calendario e gli orari scolastici sono stati predisposti tenendo conto delle esigenze didattiche?



Per nulla	4	3.6%
Poco	12	10.9%
Abbastanza	77	70%
Molto	17	15.5%

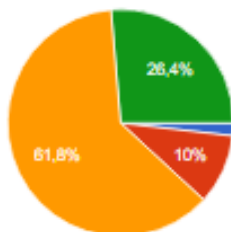
I servizi amministrativi e di segreteria le sembrano improntati a cortesia ed efficienza?



Per nulla	0	0%
Poco	1	0.9%
Abbastanza	49	44.5%
Molto	60	54.5%

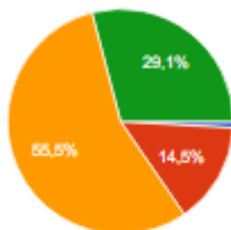


Utilizza laboratori e attrezzature didattiche?



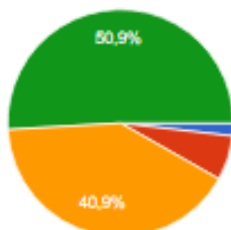
Per nulla	2	1.8%
Poco	11	10%
Abbastanza	68	61.8%
Molto	29	26.4%

Ritiene che i laboratori siano adeguati e ben funzionanti?



Per nulla	1	0.9%
Poco	16	14.5%
Abbastanza	61	55.5%
Molto	32	29.1%

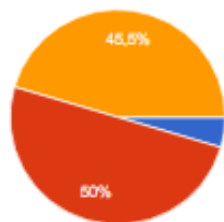
In base alla sua esperienza, ritiene che l'uso dei laboratori sia didatticamente proficuo?



Per nulla	2	1.8%
Poco	7	6.4%
Abbastanza	45	40.9%
Molto	56	50.9%



### Utilizza la LIM nel suo lavoro?



Mai	5	4.5%
Qualche volta	55	50%
Sempre	50	45.5%

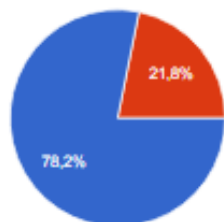


### Ritiene che l'uso della LIM sia proficuo?



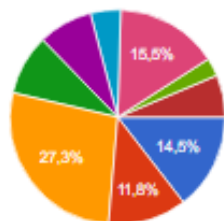
SI	107	97.3%
NO	3	2.7%

### Ritiene che le attività di formazione realizzate siano adeguate alle sue esigenze?



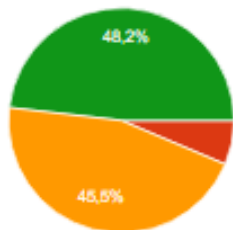
SI	86	78.2%
NO	24	21.8%

### Proponga un'attività che le piacerebbe fosse svolta a scuola:



Educazione ambientale	16	14.5%
Attività manuali	13	11.8%
Incontri con esperti su problematiche adolescenziali	30	27.3%
Educazione alla legalità	10	9.1%
Attività ricreative (ballo, teatro, musica)	9	8.2%
Primo soccorso	5	4.5%
Laboratori di attività creative (pittura, ceramica, scenografia)	17	15.5%
Fotografia	3	2.7%
Scrittura creativa	7	6.4%

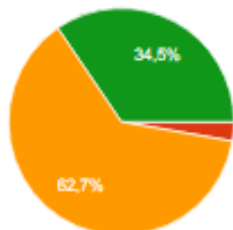
**E' soddisfatto/a dei rapporti con i suoi alunni?**



Per nulla	0	0%
Poco	7	6.4%
Abbastanza	50	45.5%
Molto	53	48.2%

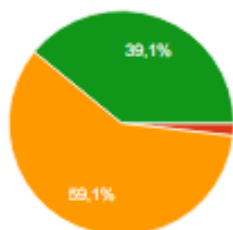


**E' soddisfatto/a dei rapporti con gli altri docenti?**



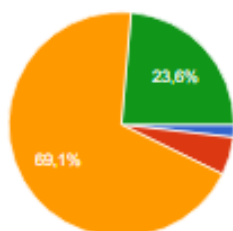
Per nulla	0	0%
Poco	3	2.7%
Abbastanza	69	62.7%
Molto	38	34.5%

**E' soddisfatto/a dei rapporti con i il personale ATA (personale non docente, tecnici e segretaria)?**



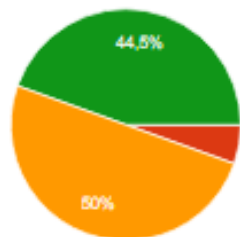
Per nulla	0	0%
Poco	2	1.8%
Abbastanza	65	59.1%
Molto	43	39.1%

**E' soddisfatto/a dei rapporti con i genitori?**



Per nulla	2	1.8%
Poco	6	5.5%
Abbastanza	76	69.1%
Molto	26	23.6%

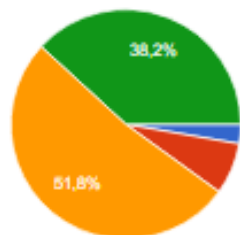
### E' soddisfatto/a dei rapporti con il Dirigente scolastico?



Per nulla	0	0%
Poco	6	5.5%
Abbastanza	55	50%
Molto	49	44.5%

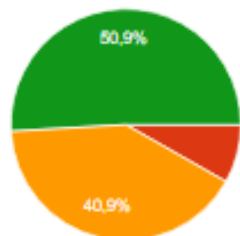


### Il Dirigente scolastico valorizza il lavoro degli insegnanti?



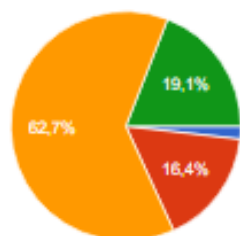
Per nulla	3	2.7%
Poco	8	7.3%
Abbastanza	57	51.8%
Molto	42	38.2%

### Questa scuola incoraggia la partecipazione degli insegnanti ai corsi di formazione/aggiornamento?



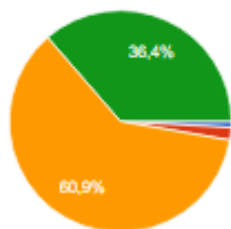
Per nulla	0	0%
Poco	9	8.2%
Abbastanza	45	40.9%
Molto	56	50.9%

### In questa scuola gli studenti sono assegnati alle sezioni in modo equo?



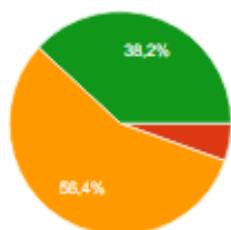
Per nulla	2	1.8%
Poco	18	16.4%
Abbastanza	69	62.7%
Molto	21	19.1%

Le proposte dei genitori sono tenute in considerazione?



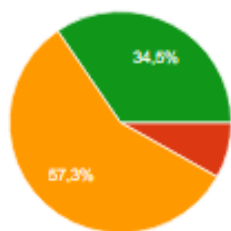
Per nulla	1	0.9%
Poco	2	1.8%
Abbastanza	67	60.9%
Molto	40	36.4%

E' informato adeguatamente da parte della scuola (su orari, regole e regolamenti della scuola) su tutti gli aspetti delle attività?



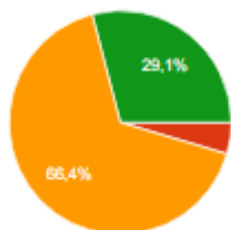
Per nulla	0	0%
Poco	6	5.5%
Abbastanza	62	56.4%
Molto	42	38.2%

Le comunicazioni sulla vita scolastica vengono fornite con tempestività in modo da lasciarle il tempo di prendere le sue decisioni con tranquillità?



Per nulla	0	0%
Poco	9	8.2%
Abbastanza	63	57.3%
Molto	38	34.5%

Ritiene che la scuola sia complessivamente ben organizzata?



Per nulla	0	0%
Poco	5	4.5%
Abbastanza	73	66.4%
Molto	32	29.1%

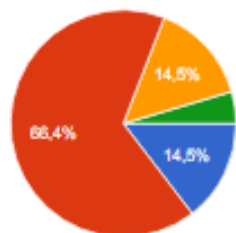
Ritiene di informarsi adeguatamente su tutte le attività e iniziative della sua scuola?



SI	107	97.3%
NO	3	2.7%

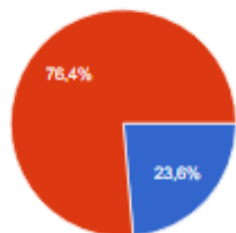


Se sì, in che modo?



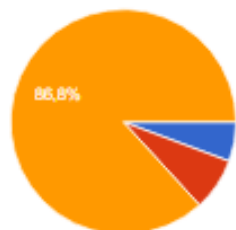
Leggendo spesso la posta elettronica	16	14.5%
Consultando il sito della scuola	73	68.4%
Parlando con i colleghi	16	14.5%
Parlando con i referenti o le funzioni strumentali	5	4.5%

Alcune notizie personali\*



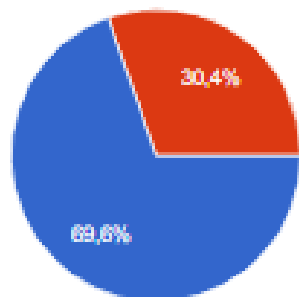
maschio	26	23.6%
femmina	84	76.4%

In quale ordine di scuola insegna?



Infanzia	6	5.7%
Primaria	8	7.5%
Secondaria di 1° grado	92	86.8%

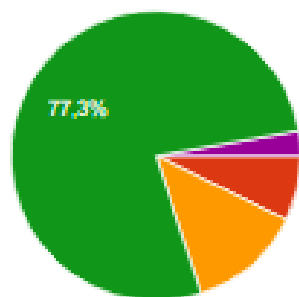
## In quale plesso insegna?



Agropoli 71  
Giungano 31

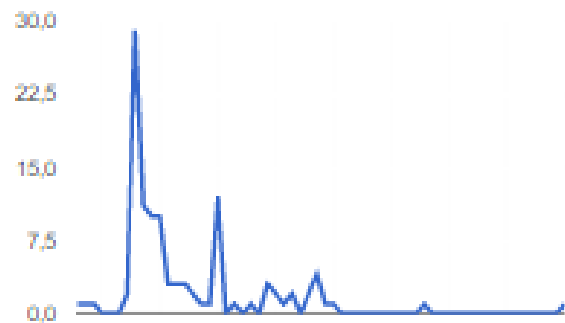


## Da quanti anni insegna?



meno di uno	0	0%
da uno a cinque	8	7.3%
da sei a dieci	14	12.7%
oltre dieci	85	77.3%
Altro	3	2.7%

## Numero di risposte giornaliere



70



# RISULTATI

I questionari rivolti ai docenti hanno evidenziato una buona soddisfazione. Alcuni quesiti hanno riportato risposte positive con una percentuale al di sopra del 95% e addirittura del 99,1%.

**I rapporti con gli alunni, la modalità di valutazione l'utilizzo della LIM, il coinvolgimento attivo degli alunni durante le attività e l'attenzione agli interessi e ai bisogni dei ragazzi** sono i quesiti che hanno avuto un riscontro molto positivo. E' apprezzata **l'organizzazione della scuola** in cui è realizzata l'inclusione e il recupero degli alunni stranieri e in difficoltà.

**Il rapporto con il DS è buono**, vengono prese in considerazione le **proposte dei genitori. Le informazioni e le comunicazioni sono puntuali.**

Gli unici **punti** che presentano qualche criticità, e quindi **da migliorare**, sono le **attività di formazione** ritenute non adeguate alle esigenze dei docenti.

Nel dettaglio....

**PUNTI DI FORZA**  
(Più significativi)



	<b>DOMANDA</b>	<b>Abbastanza</b>	<b>Molto</b>	<b>Totale</b>
1.	In base alla sua esperienza in classe pensa che i suoi alunni si trovino a loro agio nella scuola?	57,3%	41,8%	99,1%
2.	I servizi di segreteria sono efficienti	44,5%	54,5%	99%
3.	Prende in considerazione i bisogni e gli interessi degli allievi?	48,2%	50%	98,2%
4.	Ritiene che l'uso della LIM sia proficuo?	SI	97,3%	97,3%
5.	Promuove l'apprendimento cooperativo?	54,5%	42,7%	97,2%
6.	Durante il suo lavoro in classe ritiene sia agevole coinvolgere attivamente i suoi alunni	33,6%	62,7%	96,3%
7.	In questa scuola si realizza efficacemente l'inclusione degli alunni stranieri?	52,7%	42,7%	95,4%
8.	In questa scuola si realizza efficacemente l'inclusione degli alunni con disabilità?	44,5%	50,9%	95,4%
9.	E' soddisfatto/a dei rapporti con il Dirigente scolastico?	50%	44,5%	94,5%
10.	È soddisfatto dei rapporti con i suoi alunni?	45,5%	48,2%	93,7%
11.	Le sue lezioni sviluppano una comprensione delle differenze?	58,2%	35,2%	93,4%
12.	E' soddisfatto dei risultati dei suoi alunni	80,9%	11,8%	92,7%
13.	Il DS valorizza il lavoro degli insegnanti	51,8%	38,2%	90%



## PUNTI DI CRITICITÀ (risultati più significativi)

	DOMANDA	Per nulla	Poco	Totale
1.	Ritiene che le attività di formazione realizzate siano adeguate alle sue esigenze?	NO 21,8%		21,8%
2.	Ritiene che i laboratori siano adeguati e ben funzionanti?	0,9%	14,5%	15,4%

# Monitoraggio Personale ATA

10 risposte



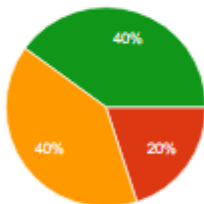
AREA  
PERSONALE ATA

Quale ruolo svolge all'interno dell'Istituto Comprensivo "G. Rossi Vairo"



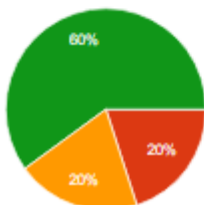
Personale di segreteria	0	0%
Collaboratore scolastico	10	100%

Da quanti anni lavora in questo Istituto?



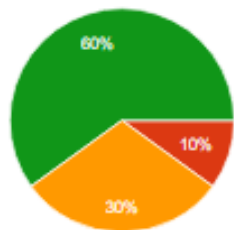
1 anno	0	0%
da 2 a 5 anni	2	20%
da 6 a 10 anni	4	40%
più di 10 anni	4	40%

La segreteria complessivamente funziona bene (orari di apertura, disponibilità del personale nel fornire informazioni, efficienza nel disbrigo delle pratiche burocratiche)?



Per nulla	0	0%
Poco	2	20%
Abbastanza	2	20%
Molto	6	60%

Gli spazi (le aule, i laboratori, gli spazi sportivi, i servizi igienici ...) sono complessivamente funzio

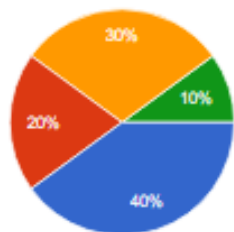


Per nulla	0	0%
Poco	1	10%
Abbastanza	3	30%
Molto	6	60%



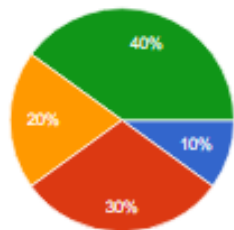
## AREA PERSONALE ATA

In complesso gli spazi e le attrezzature della scuola sono sicuri e non presentano pericoli per le persone?



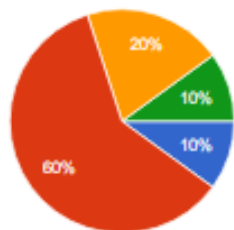
Per nulla	4	40%
Poco	2	20%
Abbastanza	3	30%
Molto	1	10%

La scuola comunica le informazioni a tutte le componenti in modo adeguato?



Per nulla	1	10%
Poco	3	30%
Abbastanza	2	20%
Molto	4	40%

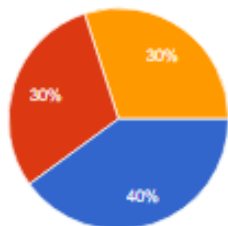
Nelle decisioni che vengono prese nella scuola il punto di vista del Personale non Docente conta e viene preso in considerazione?



Per nulla	1	10%
Poco	6	60%
Abbastanza	2	20%
Molto	1	10%

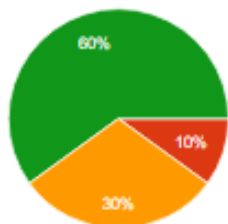


La scuola le fornisce la possibilità di vedere valorizzato il suo contributo professionale?



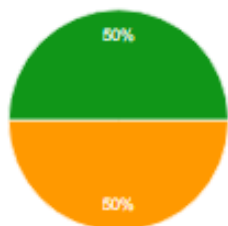
Per nulla	4	40%
Poco	3	30%
Abbastanza	3	30%
Molto	0	0%

E' contento/a di far parte di una scuola come l' Istituto Comprensivo "G. Rossi Vairo"?



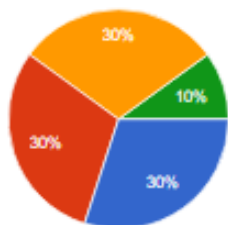
Per nulla	0	0%
Poco	1	10%
Abbastanza	3	30%
Molto	6	60%

La scuola è aperta al dialogo con le realtà (Comuni, altre scuole, ecc.) presenti sul territorio circostante?



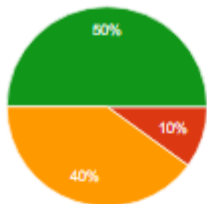
Per nulla	0	0%
Poco	0	0%
Abbastanza	5	50%
Molto	5	50%

La nostra scuola offre molte stimolanti occasioni di sviluppo professionale per il personale non docente?



Per nulla	3	30%
Poco	3	30%
Abbastanza	3	30%
Molto	1	10%

Il personale non docente può con facilità avere incontri e comunicare con il Dirigente Scolastico?

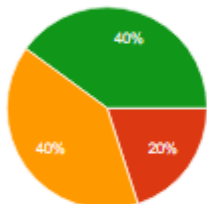


Per nulla	0	0%
Poco	1	10%
Abbastanza	4	40%
Molto	5	50%



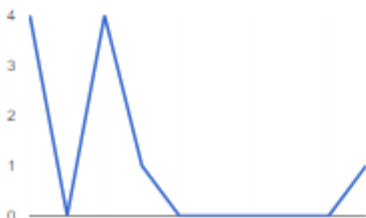
## AREA PERSONALE ATA

Consiglierebbe, se se ne presentasse l'occasione, ad un collega di venire a lavorare in questo istituto?



Per nulla	0	0%
Poco	2	20%
Abbastanza	4	40%
Molto	4	40%

### Numero di risposte giornaliere



# RISULTATI

I questionari rivolti al personale ATA hanno evidenziato una buona soddisfazione. Alcuni quesiti hanno riportato risposte positive con una percentuale al di sopra del 80% e addirittura del 100%.

Gli unici **punti** che presentano qualche criticità, e quindi **da migliorare**, è la **mancanza di coinvolgimento** nelle decisioni del personale non docente e la carenza di **occasioni per lo sviluppo professionale**.

**La criticità riscontrata è la partecipazione al monitoraggio dei soli collaboratori scolastici e non del personale di segreteria.**



**PUNTI DI FORZA  
(risultati più significativi)**

	DOMANDA	MOLTO	ABBASTANZA	Totale
1	La scuola è aperta al dialogo con le realtà (Comuni, altre scuole, ecc.) presenti sul territorio circostante?	50%	50%	100%
2	Il personale non docente può con facilità avere incontri e comunicare con il Dirigente Scolastico?	50%	40%	90%
3	Gli spazi sono complessivamente funzionali?	60%	30%	90%
4	E' contento/a di far parte di una scuola come l' Istituto Comprensivo "G. Rossi Vairo"?	60%	30%	90%
5	Il personale non docente può con facilità avere incontri e comunicare con il Dirigente Scolastico?	50%	40%	90%
6	La segreteria complessivamente funziona bene?	60%	20%	80%
7	Consiglierebbe ad un collega di venire a lavorare in questo istituto?	40%	40%	80%

**PUNTI DI CRITICITA'  
(risultati più significativi)**

	DOMANDA	Per nulla	Poco	Totale
1	Nelle decisioni che vengono prese nella scuola il punto di vista del Personale non Docente conta e viene preso in considerazione?	10%	60%	70%
2	La scuola le fornisce la possibilità di vedere valorizzato il suo contributo professionale?	40%	30%	70%
3	La nostra scuola offre molte stimolanti occasioni di sviluppo professionale per il personale non docente?	30%	30%	60%
4	in complesso gli spazi e le attrezzature della scuola sono sicuri e non presentano pericoli per le persone?	40%	20%	60%
5	La scuola comunica le informazioni a tutte le componenti in modo adeguato?	10%	30%	40%



# Grazie per l'attenzione!

